

**SEM.1 2017 COMPARATIV CU SEM. 1 2016**

NOTĂ: DATE OPERATIVE CE POT FI MODIFICATE ÎN LUCRĂRILE ULTERIOARE

**Bolile infecțioase și parazitare**

În următoarele pagini, prezentăm date privind incidența bolilor infecțioase și parazitare declarabile, depistate în semestrul 1-2017, comparativ cu semestrul 1-2016, pe județe (cifre absolute și indici la 100.000 locuitori).

**1. Febra tifoidă**

În semestrul 1- 2017, nu sa înregistrat nici un caz, comparativ cu semestrul 1- 2016 (0 caz).

**2. Tetanos**

Prezintă o creștere a numărului de cazuri noi în semestrul 1-2016 (1 caz), comparativ cu semestrul 1- 2017 (3 caz). Nu s-au înregistrat cazuri de tetanos neonatal.

**3. Rugeola**

În semestrul 1-2016 s-a înregistrat o creștere a numărului de cazuri noi (333 cazuri), comparativ cu aceeași perioadă 2017 ( 6471 cazuri).

Față de media pe țară (65,78‰), s-au înregistrat incidente mai mari în județele: Satu Mare (445,00‰), Hunedoara (301,83‰).

**4. Tusea convulsivă**

Se remarcă o scadere a numărului de bolnavi nou depistați în semestrul 1- 2016 (36 cazuri), comparativ cu semestrul 1- 2017 (53 cazuri).

Față de media pe țară (0,54‰), s-au înregistrat incidente mai mari în județele: Harghita (21,56‰), Mehedinti (0,79‰), Bucuresti (0,76‰), iar în 30 județe nu s-au înregistrat cazuri.

1 January - 30 June

**NOTE : DATA THAT CAN BE MODIFIED IN LATER WORK**

### **Infectious and parasitic diseases**

In the following pages, are revealed data regarding the infectious and parasitic declarable diseases incidence, registered in the 1-st 2017 semester comparatively to the 1-st 2016 semester, by districts (absolute figures and indicators per 100,000 inhabitants).

#### **1. Typhoid fever**

In the first six months of 2017, registered no case, comparatively to the same period of 2016, no case.

#### **2. Tetanus**

Presents an increasing of the new cases number in the 1- st semester of 2016 (one cases) , comparatively to the 1- st 2017 semester (3 cases). There was no case of neonatal tetanus.

#### **3. Measles**

In the first six months of 2016 have been registered new cases (333 cases), comparatively to the same period of 2017 (6471 cases).

Balanced to the country's average (65.78‰), higher indicators have been registered in the districts Satu Mare (445,00‰), Hunedoara (301,83‰).

#### **4. Whooping cough**

There is a growing number of new patients detected in half 1-st semester 2016 (36 cases), compared to the 1-st semester 2017 (53 cases).

Compared to the country's average (0.54‰), there have been registered high incidences in the districts: Harghita (21.56‰), Mehedinti (0.79‰), Bucuresti (0.76‰), and in 30 districts there have not been registered any cases.

GRAFICE - SEMESTRUL - 1

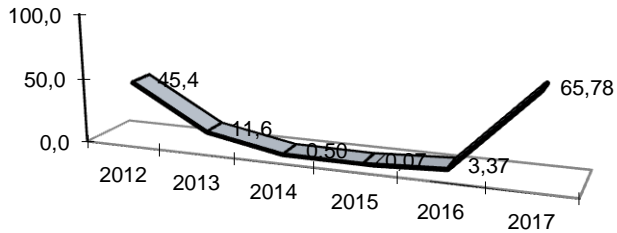
RUGEOLA

2012	2013	2014	2015	2016	2017
45,4	11,6	0,50	0,07	3,37	65,78

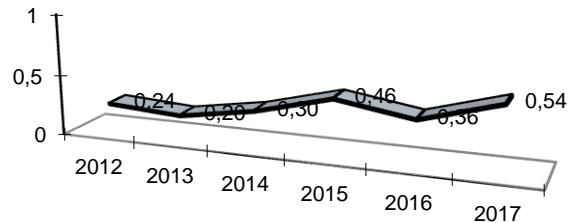
TUSEA CONVULSIVĂ

2012	2013	2014	2015	2016	2017
0,24	0,20	0,30	0,46	0,36	0,54

RUGEOLA



TUSEA CONVULSIVA



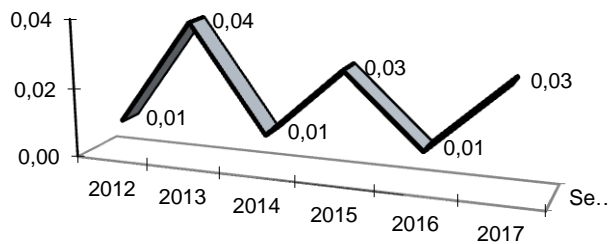
TETANOS

2012	2013	2014	2015	2016	2017
0,01	0,04	0,01	0,03	0,01	0,03


FEBRA TIFOIDĂ

2012	2013	2014	2015	2016	2017
0,00	0,00	0,00	0,00	0,00	0,00

TETANOS



FEBRA TIFOIDA



**BOLILE INFECTIOASE SI PARAZITARE  
INFECTIOUS AND PARASITIC DISEASES**

**cazuri noi**

NR. CRT.	JUDETUL DISTRICTS	<i>Angina cu Streptococi Streptococcal Angina</i>		<i>Bolile Diareice Acute Acute Diarrhoeal Diseases</i>		<i>Dizenterie Bacilara Bacillary Dysentery</i>	
		2016	2017	2016	2017	2016	2017
	<b>TOTAL</b>	<b>7819</b>	<b>5633</b>	<b>36946</b>	<b>32896</b>	<b>49</b>	<b>19</b>
1	ALBA	52	17	570	467	1	0
2	ARAD	0	0	613	606	0	0
3	ARGES	537	309	711	554	3	0
4	BACAU	45	21	1165	953	3	2
5	BIHOR	120	175	1147	1048	3	1
6	BISTRITA-NAS.	9	1	641	670	0	0
7	BOTOSANI	0	0	92	139	0	0
8	BRASOV	79	50	889	885	8	0
9	BRAILA	0	0	385	131	0	0
10	BUZAU	89	74	386	532	0	0
11	CARAS-SEV.	1	18	189	188	0	0
12	CALARASI	1	3	1180	1078	0	0
13	CLUJ	306	456	2693	3322	1	0
14	CONSTANTA	226	51	1576	1519	2	3
15	COVASNA	56	37	986	1360	3	2
16	DAMBOVITA	7	8	525	630	0	1
17	DOLJ	373	680	1572	1335	2	0
18	GALATI	286	145	482	314	0	0
19	GIURGIU	0	0	50	64	0	0
20	GORJ	8	6	558	547	1	0
21	HARGHITA	401	318	703	582	0	0
22	HUNEDOARA	42	82	1732	1831	0	0
23	IALOMITA	79	47	368	324	1	1
24	IASI	79	72	4356	2017	5	5
25	MARAMURES	3	1	1080	859	0	0
26	MEHEDINTI	13	9	784	816	1	0
27	MURES	45	25	276	321	0	2
28	NEAMT	279	186	1476	1232	8	0
29	OLT	0	2	338	420	0	0
30	PRAHOVA	0	0	476	245	1	0
31	SATU-MARE	2662	2170	464	1341	0	0
32	SALAJ	8	9	487	411	0	0
33	SIBIU	748	159	1304	804	1	0
34	SUCEAVA	365	327	1029	1002	0	0
35	TELEORMAN	25	31	52	71	0	0
36	TIMIS	24	0	1365	1152	0	0
37	TULCEA	36	8	169	149	0	0
38	VASLUI	7	12	1106	863	3	1
39	VALCEA	2	18	48	21	0	0
40	VRANCEA	7	2	770	412	1	0
41	MUNIC.BUC.	799	104	1484	932	1	1
42	ILFOV	0	0	669	749	0	0

**SEM1.2017 COMPARATIV CU SEM1.2016**  
**IN THE 1 -ST 2017, COMPARATIVELY TI THE 1 –ST 2016 SEMESTER**  
**la 100.000 loc.**

<i>Angina cu Streptococi Streptococcal Angina</i>		<i>Bolile Diareice Acute Acute Diarrhoeal Diseases</i>		<i>Dizenterie Bacilara Bacillary Dysentery</i>		JUDETUL DISTRICTS	NR. CRT.
2016	2017	2016	2017	2016	2017		
<b>79,13</b>	<b>57,26</b>	<b>373,90</b>	<b>334,41</b>	<b>0,50</b>	<b>0,19</b>	<b>TOTAL</b>	
31,14	10,22	341,31	280,86	0,60	0,00	ALBA	1
0,00	0,00	289,11	287,04	0,00	0,00	ARAD	2
179,89	103,99	238,17	186,43	1,00	0,00	ARGES	3
14,99	7,02	388,04	318,64	1,00	0,67	BACAU	4
42,19	61,81	403,27	370,13	1,05	0,35	BIHOR	5
6,39	0,71	455,30	477,88	0,00	0,00	BISTRITA-NAS.	6
0,00	0,00	46,35	70,33	0,00	0,00	BOTOSANI	7
28,84	18,33	324,51	324,46	2,92	0,00	BRASOV	8
0,00	0,00	251,23	85,87	0,00	0,00	BRAILA	9
41,01	34,25	177,86	246,23	0,00	0,00	BUZAU	10
0,70	12,71	132,86	132,72	0,00	0,00	CARAS-SEV.	11
0,67	2,03	794,66	729,05	0,00	0,00	CALARASI	12
87,81	131,46	772,79	957,72	0,29	0,00	CLUJ	13
66,50	15,08	463,75	449,03	0,59	0,89	CONSTANTA	14
54,25	36,00	955,12	1323,34	2,91	1,95	COVASNA	15
2,76	3,17	207,21	249,76	0,00	0,40	DAMBOVITA	16
116,05	212,48	489,08	417,15	0,62	0,00	DOLJ	17
109,66	55,84	184,81	120,91	0,00	0,00	GALATI	18
0,00	0,00	36,35	46,73	0,00	0,00	GIURGIU	19
4,85	3,66	338,53	333,40	0,61	0,00	GORJ	20
260,79	207,79	457,20	380,30	0,00	0,00	HARGHITA	21
20,93	41,05	863,30	916,51	0,00	0,00	HUNEDOARA	22
59,48	35,54	277,08	245,00	0,75	0,76	IALOMITA	23
20,20	18,49	1114,07	517,97	1,28	1,28	IASI	24
1,28	0,43	461,59	368,65	0,00	0,00	MARAMURES	25
10,20	7,10	615,41	643,52	0,78	0,00	MEHEDINTI	26
16,56	9,24	101,58	118,67	0,00	0,74	MURES	27
122,21	81,79	646,52	541,75	3,50	0,00	NEAMT	28
0,00	0,97	162,45	202,74	0,00	0,00	OLT	29
0,00	0,00	128,04	66,20	0,27	0,00	PRAHOVA	30
1574,87	1289,24	274,51	796,72	0,00	0,00	SATU-MARE	31
7,35	8,30	447,20	379,05	0,00	0,00	SALAJ	32
375,96	80,27	655,41	405,88	0,50	0,00	SIBIU	33
116,38	104,68	328,10	320,75	0,00	0,00	SUCEAVA	34
13,91	17,32	28,93	39,68	0,00	0,00	TELEORMAN	35
6,94	0,00	394,64	334,54	0,00	0,00	TIMIS	36
35,15	7,85	165,01	146,13	0,00	0,00	TULCEA	37
3,62	6,23	572,11	447,93	1,55	0,52	VASLUI	38
1,11	10,01	26,57	11,68	0,00	0,00	VALCEA	39
4,22	1,21	464,03	249,28	0,60	0,00	VRANCEA	40
86,55	11,33	160,75	101,58	0,11	0,11	MUNIC.BUC.	41
0,00	0,00	312,14	351,20	0,00	0,00	ILFOV	42

**BOLILE INFECTIOASE SI PARAZITARE  
INFECTIOUS AND PARASITIC DISEASES**

cazuri noi

NR. CRT.	JUDETUL DISTRICTS	<i>Erizipel</i>		<i>Hepatita Virala</i>		<i>Leptospiroza</i>	
		<i>Erysipelas</i>		<i>Viral Hepatitis</i>		<i>Leptospirosis</i>	
		2016	2017	2016	2017	2016	2017
	<b>TOTAL</b>	<b>396</b>	<b>412</b>	<b>1557</b>	<b>820</b>	<b>23</b>	<b>17</b>
1	ALBA	23	19	13	4	0	0
2	ARAD	14	14	4	0	0	0
3	ARGES	18	18	11	7	0	0
4	BACAU	1	3	70	24	1	1
5	BIHOR	12	4	5	26	8	6
6	BISTRITA-NAS.	15	27	11	3	0	0
7	BOTOSANI	0	0	104	55	0	0
8	BRASOV	2	0	44	12	1	0
9	BRAILA	0	5	28	5	1	0
10	BUZAU	0	0	48	22	0	0
11	CARAS-SEV.	0	0	9	4	0	0
12	CALARASI	0	0	10	1	0	0
13	CLUJ	40	40	70	18	0	0
14	CONSTANTA	0	0	12	13	1	0
15	COVASNA	19	19	15	6	0	0
16	DAMBOVITA	0	0	45	41	0	2
17	DOLJ	0	0	6	37	0	0
18	GALATI	28	33	36	6	0	0
19	GIURGIU	0	0	0	4	1	0
20	GORJ	0	0	3	5	0	0
21	HARGHITA	20	14	47	5	0	2
22	HUNEDOARA	0	0	19	6	0	0
23	IALOMITA	0	2	3	6	0	0
24	IASI	90	121	214	146	0	0
25	MARAMURES	27	10	10	5	0	1
26	MEHEDINTI	0	0	7	10	1	0
27	MURES	15	15	7	33	1	0
28	NEAMT	0	0	40	7	2	3
29	OLT	0	3	41	24	2	0
30	PRAHOVA	6	11	120	6	0	0
31	SATU-MARE	24	14	62	90	1	0
32	SALAJ	12	15	6	18	0	0
33	SIBIU	11	3	25	41	0	0
34	SUCEAVA	0	0	43	3	0	0
35	TELEORMAN	0	0	21	10	0	0
36	TIMIS	0	0	11	6	1	0
37	TULCEA	4	5	6	1	0	2
38	VASLUI	8	12	124	45	0	0
39	VALCEA	0	0	100	15	0	0
40	VRANCEA	7	5	68	8	1	0
41	MUNIC.BUC.	0	0	36	36	0	0
42	ILFOV	0	0	3	6	1	0

**SEM1.2017 COMPARATIV CU SEM1.2016**  
**IN THE 1 -ST 2017, COMPARATIVELY TI THE 1 –ST 2016 SEMESTER**  
**la 100.000 loc.**

<i>Erizipel</i>		<i>Hepatitis Virala</i>		<i>Leptospiroza</i>		JUDETUL DISTRICTS	NR. CRT.
<i>Erysipelas</i>		<i>Viral Hepatitis</i>		<i>Leptospirosis</i>			
2016	2017	2016	2017	2016	2017	TOTAL	
4,01	4,19	15,76	8,34	0,23	0,17		
13,77	11,43	7,78	2,41	0,00	0,00	ALBA	1
6,60	6,63	1,89	0,00	0,00	0,00	ARAD	2
6,03	6,06	3,68	2,36	0,00	0,00	ARGES	3
0,33	1,00	23,32	8,02	0,33	0,33	BACAU	4
4,22	1,41	1,76	9,18	2,81	2,12	BIHOR	5
10,65	19,26	7,81	2,14	0,00	0,00	BISTRITA-NAS.	6
0,00	0,00	52,40	27,83	0,00	0,00	BOTOSANI	7
0,73	0,00	16,06	4,40	0,37	0,00	BRASOV	8
0,00	3,28	18,27	3,28	0,65	0,00	BRAILA	9
0,00	0,00	22,12	10,18	0,00	0,00	BUZAU	10
0,00	0,00	6,33	2,82	0,00	0,00	CARAS-SEV.	11
0,00	0,00	6,73	0,68	0,00	0,00	CALARASI	12
11,48	11,53	20,09	5,19	0,00	0,00	CLUJ	13
0,00	0,00	3,53	3,84	0,29	0,00	CONSTANTA	14
18,40	18,49	14,53	5,84	0,00	0,00	COVASNA	15
0,00	0,00	17,76	16,25	0,00	0,79	DAMBOVITA	16
0,00	0,00	1,87	11,56	0,00	0,00	DOLJ	17
10,74	12,71	13,80	2,31	0,00	0,00	GALATI	18
0,00	0,00	0,00	2,92	0,73	0,00	GIURGIU	19
0,00	0,00	1,82	3,05	0,00	0,00	GORJ	20
13,01	9,15	30,57	3,27	0,00	1,31	HARGHITA	21
0,00	0,00	9,47	3,00	0,00	0,00	HUNEDOARA	22
0,00	1,51	2,26	4,54	0,00	0,00	IALOMITA	23
23,02	31,07	54,73	37,49	0,00	0,00	IASI	24
11,54	4,29	4,27	2,15	0,00	0,43	MARAMURES	25
0,00	0,00	5,49	7,89	0,78	0,00	MEHEDINTI	26
5,52	5,55	2,58	12,20	0,37	0,00	MURES	27
0,00	0,00	17,52	3,08	0,88	1,32	NEAMT	28
0,00	1,45	19,71	11,59	0,96	0,00	OLT	29
1,61	2,97	32,28	1,62	0,00	0,00	PRAHOVA	30
14,20	8,32	36,68	53,47	0,59	0,00	SATU-MARE	31
11,02	13,83	5,51	16,60	0,00	0,00	SALAJ	32
5,53	1,51	12,57	20,70	0,00	0,00	SIBIU	33
0,00	0,00	13,71	0,96	0,00	0,00	SUCEAVA	34
0,00	0,00	11,68	5,59	0,00	0,00	TELEORMAN	35
0,00	0,00	3,18	1,74	0,29	0,00	TIMIS	36
3,91	4,90	5,86	0,98	0,00	1,96	TULCEA	37
4,14	6,23	64,14	23,36	0,00	0,00	VASLUI	38
0,00	0,00	55,35	8,34	0,00	0,00	VALCEA	39
4,22	3,03	40,98	4,84	0,60	0,00	VRANCEA	40
0,00	0,00	3,90	3,92	0,00	0,00	MUNIC.BUC.	41
0,00	0,00	1,40	2,81	0,47	0,00	ILFOV	42

**BOLILE INFECTIOASE SI PARAZITARE  
INFECTIOUS AND PARASITIC DISEASES**

cazuri noi

NR. CRT.	JUDETUL DISTRICTS	<i>Meningita Cerebrospinala Cerebrospinal Meningitis</i>		<i>Parotidita Epidemica Parotiditis</i>		<i>Rubeola Rubella</i>	
		2016	2017	2016	2017	2016	2017
	<b>TOTAL</b>	<b>30</b>	<b>31</b>	<b>418</b>	<b>201</b>	<b>3</b>	<b>4</b>
1	ALBA	0	1	0	0	0	0
2	ARAD	0	0	0	0	1	0
3	ARGES	0	0	4	12	0	0
4	BACAU	1	2	1	16	0	0
5	BIHOR	0	0	0	1	0	0
6	BISTRITA-NAS.	0	0	10	0	0	0
7	BOTOSANI	0	0	12	0	0	0
8	BRASOV	1	1	0	0	0	0
9	BRAILA	1	0	0	6	0	1
10	BUZAU	0	2	2	4	0	0
11	CARAS-SEV.	0	1	0	0	0	0
12	CALARASI	0	1	7	4	0	0
13	CLUJ	0	1	3	1	0	0
14	CONSTANTA	2	1	5	10	0	0
15	COVASNA	1	1	0	0	0	0
16	DAMBOVITA	0	2	0	4	0	0
17	DOLJ	2	0	0	0	0	0
18	GALATI	2	1	1	0	0	0
19	GIURGIU	0	0	0	0	0	0
20	GORJ	1	0	1	0	0	0
21	HARGHITA	0	0	0	12	0	0
22	HUNEDOARA	0	0	76	5	0	0
23	IALOMITA	2	0	3	5	0	0
24	IASI	3	1	21	90	0	0
25	MARAMURES	0	0	0	0	0	0
26	MEHEDINTI	0	0	3	2	0	0
27	MURES	1	3	0	0	0	0
28	NEAMT	0	1	13	10	0	0
29	OLT	0	0	0	4	0	0
30	PRAHOVA	0	1	0	0	0	0
31	SATU-MARE	0	1	0	0	0	0
32	SALAJ	0	0	7	0	0	0
33	SIBIU	0	0	0	0	0	0
34	SUCEAVA	1	0	240	3	0	0
35	TELEORMAN	1	0	0	0	0	0
36	TIMIS	2	0	0	0	0	2
37	TULCEA	1	1	2	0	0	0
38	VASLUI	2	3	5	4	0	0
39	VALCEA	0	0	0	0	0	0
40	VRANCEA	1	2	2	8	0	1
41	MUNIC.BUC.	3	4	0	0	2	0
42	ILFOV	2	0	0	0	0	0



**SEM1.2017 COMPARATIV CU SEM1.2016**  
**IN THE 1 -ST 2017, COMPARATIVELY TI THE 1 –ST 2016 SEMESTER**  
**la 100.000 loc.**

<i>Meningita Cerebrospinala Cerebrospinal Meningitis</i>		<i>Parotidita Epidemica Parotiditis</i>		<i>Rubeola  Rubella</i>		JUDETUL DISTRICTS	NR. CRT.
2016	2017	2016	2017	2016	2017		
<b>0,30</b>	<b>0,32</b>	<b>4,23</b>	<b>2,04</b>	<b>0,03</b>	<b>0,04</b>	<b>TOTAL</b>	
0,00	0,60	0,00	0,00	0,00	0,00	ALBA	1
0,00	0,00	0,00	0,00	0,47	0,00	ARAD	2
0,00	0,00	1,34	4,04	0,00	0,00	ARGES	3
0,33	0,67	0,33	5,35	0,00	0,00	BACAU	4
0,00	0,00	0,00	0,35	0,00	0,00	BIHOR	5
0,00	0,00	7,10	0,00	0,00	0,00	BISTRITA-NAS.	6
0,00	0,00	6,05	0,00	0,00	0,00	BOTOSANI	7
0,37	0,37	0,00	0,00	0,00	0,00	BRASOV	8
0,65	0,00	0,00	3,93	0,00	0,66	BRAILA	9
0,00	0,93	0,92	1,85	0,00	0,00	BUZAU	10
0,00	0,71	0,00	0,00	0,00	0,00	CARAS-SEV.	11
0,00	0,68	4,71	2,71	0,00	0,00	CALARASI	12
0,00	0,29	0,86	0,29	0,00	0,00	CLUJ	13
0,59	0,30	1,47	2,96	0,00	0,00	CONSTANTA	14
0,97	0,97	0,00	0,00	0,00	0,00	COVASNA	15
0,00	0,79	0,00	1,59	0,00	0,00	DAMBOVITA	16
0,62	0,00	0,00	0,00	0,00	0,00	DOLJ	17
0,77	0,39	0,38	0,00	0,00	0,00	GALATI	18
0,00	0,00	0,00	0,00	0,00	0,00	GIURGIU	19
0,61	0,00	0,61	0,00	0,00	0,00	GORJ	20
0,00	0,00	0,00	7,84	0,00	0,00	HARGHITA	21
0,00	0,00	37,88	2,50	0,00	0,00	HUNEDOARA	22
1,51	0,00	2,26	3,78	0,00	0,00	IALOMITA	23
0,77	0,26	5,37	23,11	0,00	0,00	IASI	24
0,00	0,00	0,00	0,00	0,00	0,00	MARAMURES	25
0,00	0,00	2,35	1,58	0,00	0,00	MEHEDINTI	26
0,37	1,11	0,00	0,00	0,00	0,00	MURES	27
0,00	0,44	5,69	4,40	0,00	0,00	NEAMT	28
0,00	0,00	0,00	1,93	0,00	0,00	OLT	29
0,00	0,27	0,00	0,00	0,00	0,00	PRAHOVA	30
0,00	0,59	0,00	0,00	0,00	0,00	SATU-MARE	31
0,00	0,00	6,43	0,00	0,00	0,00	SALAJ	32
0,00	0,00	0,00	0,00	0,00	0,00	SIBIU	33
0,32	0,00	76,53	0,96	0,00	0,00	SUCEAVA	34
0,56	0,00	0,00	0,00	0,00	0,00	TELEORMAN	35
0,58	0,00	0,00	0,00	0,00	0,58	TIMIS	36
0,98	0,98	1,95	0,00	0,00	0,00	TULCEA	37
1,03	1,56	2,59	2,08	0,00	0,00	VASLUI	38
0,00	0,00	0,00	0,00	0,00	0,00	VALCEA	39
0,60	1,21	1,21	4,84	0,00	0,61	VRANCEA	40
0,32	0,44	0,00	0,00	0,22	0,00	MUNIC.BUC.	41
0,93	0,00	0,00	0,00	0,00	0,00	ILFOV	42

**BOLILE INFECTIOASE SI PARAZITARE  
INFECTIOUS AND PARASITIC DISEASES**

**cazuri noi**

NR. CRT.	JUDETUL DISTRICTS	<i>Rugeola</i>		<i>Scarlatina</i>		<i>Tetanos</i>	
		<i>Measles</i>		<i>Scarlat Fever</i>		<i>Tetanus</i>	
		2016	2017	2016	2017	2016	2017
	<b>TOTAL</b>	<b>333</b>	<b>6471</b>	<b>1603</b>	<b>1062</b>	<b>1</b>	<b>3</b>
1	ALBA	2	146	1	30	0	0
2	ARAD	31	518	17	6	0	0
3	ARGES	0	19	22	10	0	0
4	BACAU	3	4	23	13	0	0
5	BIHOR	1	224	36	31	0	0
6	BISTRITA-NAS.	114	1	3	4	0	0
7	BOTOSANI	0	1	2	2	0	0
8	BRASOV	0	261	107	52	0	0
9	BRAILA	0	10	9	6	0	0
10	BUZAU	0	7	2	21	0	0
11	CARAS-SEV.	1	557	28	2	0	0
12	CALARASI	0	275	8	4	0	0
13	CLUJ	87	187	20	42	0	0
14	CONSTANTA	0	1	80	34	0	0
15	COVASNA	0	9	25	11	0	0
16	DAMBOVITA	2	121	35	98	0	0
17	DOLJ	0	459	8	22	1	0
18	GALATI	0	47	14	10	0	0
19	GIURGIU	0	18	12	0	0	0
20	GORJ	0	173	3	16	0	0
21	HARGHITA	0	129	22	22	0	0
22	HUNEDOARA	1	603	5	7	0	0
23	IALOMITA	0	7	54	8	0	0
24	IASI	5	47	164	86	0	0
25	MARAMURES	0	1	3	0	0	0
26	MEHEDINTI	0	84	2	10	0	0
27	MURES	49	182	41	40	0	0
28	NEAMT	3	9	46	29	0	1
29	OLT	2	120	2	3	0	0
30	PRAHOVA	0	6	29	27	0	0
31	SATU-MARE	0	749	0	0	0	0
32	SALAJ	7	50	8	5	0	0
33	SIBIU	1	213	90	37	0	0
34	SUCEAVA	7	3	76	60	0	0
35	TELEORMAN	0	53	4	5	0	0
36	TIMIS	12	947	80	58	0	1
37	TULCEA	0	0	11	3	0	0
38	VASLUI	2	122	21	10	0	1
39	VALCEA	0	24	26	12	0	0
40	VRANCEA	0	3	20	8	0	0
41	MUNIC.BUC.	3	63	374	171	0	0
42	ILFOV	0	18	70	47	0	0

**SEM1.2017 COMPARATIV CU SEM1.2016**  
**IN THE 1 -ST 2017, COMPARATIVELY TI THE 1 –ST 2016 SEMESTER**  
**la 100.000 loc**

<i>Rugeola</i>		<i>Scarlatina</i>		<i>Tetanos</i>		<b>JUDETUL DISTRICTS</b>	<b>NR. CRT.</b>
<i>Measles</i>		<i>Scarlat Fever</i>		<i>Tetanus</i>			
<b>2016</b>	<b>2017</b>	<b>2016</b>	<b>2017</b>	<b>2016</b>	<b>2017</b>	<b>TOTAL</b>	
<b>3,37</b>	<b>65,78</b>	<b>16,22</b>	<b>10,80</b>	<b>0,01</b>	<b>0,03</b>		
1,20	87,81	0,60	18,04	0,00	0,00	<b>ALBA</b>	<b>1</b>
14,62	245,36	8,02	2,84	0,00	0,00	<b>ARAD</b>	<b>2</b>
0,00	6,39	7,37	3,37	0,00	0,00	<b>ARGES</b>	<b>3</b>
1,00	1,34	7,66	4,35	0,00	0,00	<b>BACAU</b>	<b>4</b>
0,35	79,11	12,66	10,95	0,00	0,00	<b>BIHOR</b>	<b>5</b>
80,97	0,71	2,13	2,85	0,00	0,00	<b>BISTRITA-NAS.</b>	<b>6</b>
0,00	0,51	1,01	1,01	0,00	0,00	<b>BOTOSANI</b>	<b>7</b>
0,00	95,69	39,06	19,06	0,00	0,00	<b>BRASOV</b>	<b>8</b>
0,00	6,55	5,87	3,93	0,00	0,00	<b>BRAILA</b>	<b>9</b>
0,00	3,24	0,92	9,72	0,00	0,00	<b>BUZAU</b>	<b>10</b>
0,70	393,21	19,68	1,41	0,00	0,00	<b>CARAS-SEV.</b>	<b>11</b>
0,00	185,98	5,39	2,71	0,00	0,00	<b>CALARASI</b>	<b>12</b>
24,97	53,91	5,74	12,11	0,00	0,00	<b>CLUJ</b>	<b>13</b>
0,00	0,30	23,54	10,05	0,00	0,00	<b>CONSTANTA</b>	<b>14</b>
0,00	8,76	24,22	10,70	0,00	0,00	<b>COVASNA</b>	<b>15</b>
0,79	47,97	13,81	38,85	0,00	0,00	<b>DAMBOVITA</b>	<b>16</b>
0,00	143,43	2,49	6,87	0,31	0,00	<b>DOLJ</b>	<b>17</b>
0,00	18,10	5,37	3,85	0,00	0,00	<b>GALATI</b>	<b>18</b>
0,00	13,14	8,72	0,00	0,00	0,00	<b>GIURGIU</b>	<b>19</b>
0,00	105,44	1,82	9,75	0,00	0,00	<b>GORJ</b>	<b>20</b>
0,00	84,29	14,31	14,38	0,00	0,00	<b>HARGHITA</b>	<b>21</b>
0,50	301,83	2,49	3,50	0,00	0,00	<b>HUNEDOARA</b>	<b>22</b>
0,00	5,29	40,66	6,05	0,00	0,00	<b>IALOMITA</b>	<b>23</b>
1,28	12,07	41,94	22,09	0,00	0,00	<b>IASI</b>	<b>24</b>
0,00	0,43	1,28	0,00	0,00	0,00	<b>MARAMURES</b>	<b>25</b>
0,00	66,25	1,57	7,89	0,00	0,00	<b>MEHEDINTI</b>	<b>26</b>
18,03	67,28	15,09	14,79	0,00	0,00	<b>MURES</b>	<b>27</b>
1,31	3,96	20,15	12,75	0,00	0,44	<b>NEAMT</b>	<b>28</b>
0,96	57,93	0,96	1,45	0,00	0,00	<b>OLT</b>	<b>29</b>
0,00	1,62	7,80	7,30	0,00	0,00	<b>PRAHOVA</b>	<b>30</b>
0,00	445,00	0,00	0,00	0,00	0,00	<b>SATU-MARE</b>	<b>31</b>
6,43	46,11	7,35	4,61	0,00	0,00	<b>SALAJ</b>	<b>32</b>
0,50	107,53	45,24	18,68	0,00	0,00	<b>SIBIU</b>	<b>33</b>
2,23	0,96	24,23	19,21	0,00	0,00	<b>SUCEAVA</b>	<b>34</b>
0,00	29,62	2,23	2,79	0,00	0,00	<b>TELEORMAN</b>	<b>35</b>
3,47	275,01	23,13	16,84	0,00	0,29	<b>TIMIS</b>	<b>36</b>
0,00	0,00	10,74	2,94	0,00	0,00	<b>TULCEA</b>	<b>37</b>
1,03	63,32	10,86	5,19	0,00	0,52	<b>VASLUI</b>	<b>38</b>
0,00	13,34	14,39	6,67	0,00	0,00	<b>VALCEA</b>	<b>39</b>
0,00	1,82	12,05	4,84	0,00	0,00	<b>VRANCEA</b>	<b>40</b>
0,32	6,87	40,51	18,64	0,00	0,00	<b>MUNIC.BUC.</b>	<b>41</b>
0,00	8,44	32,66	22,04	0,00	0,00	<b>ILFOV</b>	<b>42</b>

**BOLILE INFECTIOASE SI PARAZITARE  
INFECTIOUS AND PARASITIC DISEASES**

cazuri noi

NR. CRT.	JUDETUL DISTRICTS	<i>Toxiinfectii Alimentare Food Poisoning</i>		<i>Tusea Convulsiva Whooping Cough</i>		<i>Varicela Varicella</i>	
		2016	2016	2016	2017	2016	2017
		TOTAL		316	172	36	53
1	ALBA	0	0	1	0	851	313
2	ARAD	0	0	0	0	468	219
3	ARGES	57	9	1	1	649	739
4	BACAU	0	0	0	0	598	556
5	BIHOR	0	20	0	0	796	1352
6	BISTRITA-NAS.	1	3	0	0	245	627
7	BOTOSANI	0	0	0	0	149	119
8	BRASOV	18	0	0	0	1025	378
9	BRAILA	0	0	1	1	595	308
10	BUZAU	0	0	0	0	503	111
11	CARAS-SEV.	0	0	10	0	126	132
12	CALARASI	3	14	1	0	268	152
13	CLUJ	0	38	0	0	1500	1519
14	CONSTANTA	56	17	0	3	923	850
15	COVASNA	0	0	1	0	236	872
16	DAMBOVITA	2	0	1	0	681	301
17	DOLJ	28	0	0	0	1009	963
18	GALATI	38	26	0	0	1127	1220
19	GIURGIU	0	0	0	0	3	0
20	GORJ	0	0	0	1	542	399
21	HARGHITA	7	10	0	33	601	1098
22	HUNEDOARA	0	6	2	0	788	385
23	IALOMITA	0	9	0	0	333	340
24	IASI	8	0	0	1	1112	510
25	MARAMURES	18	0	0	1	1275	568
26	MEHEDINTI	0	0	1	1	340	183
27	MURES	0	0	1	0	1280	721
28	NEAMT	0	20	1	0	1483	1171
29	OLT	0	0	0	0	296	313
30	PRAHOVA	0	0	0	2	1365	807
31	SATU-MARE	0	0	0	0	37	20
32	SALAJ	23	0	0	0	585	609
33	SIBIU	3	0	4	0	840	670
34	SUCEAVA	21	0	1	0	962	741
35	TELEORMAN	0	0	0	1	68	55
36	TIMIS	0	0	5	1	452	302
37	TULCEA	0	0	0	0	158	419
38	VASLUI	26	0	0	0	600	368
39	VALCEA	0	0	0	0	850	165
40	VRANCEA	0	0	0	0	188	128
41	MUNIC.BUC.	7	0	4	7	2509	1131
42	ILFOV	0	0	1	0	190	221

**SEM1.2017 COMPARATIV CU SEM1.2016**  
**IN THE 1 -ST 2017, COMPARATIVELY TI THE 1 –ST 2016 SEMESTER**  
**la 100.000 loc**

<i>Toxinfectii Alimentare</i> <i>Food Poisoning</i>		<i>Tusea Convulsiva</i> <i>Whooping Cough</i>		<i>Varicela</i> <i>Varicella</i>		JUDETUL DISTRICTS	NR. CRT.
2016	2017	2016	2017	2016	2017		
<b>3,20</b>	<b>1,75</b>	<b>0,36</b>	<b>0,54</b>	<b>289,50</b>	<b>224,21</b>	<b>TOTAL</b>	
0,00	0,00	0,60	0,00	509,57	188,24	ALBA	1
0,00	0,00	0,00	0,00	220,72	103,73	ARAD	2
19,09	3,03	0,33	0,34	217,41	248,69	ARGES	3
0,00	0,00	0,00	0,00	199,18	185,90	BACAU	4
0,00	7,06	0,00	0,00	279,86	477,49	BIHOR	5
0,71	2,14	0,00	0,00	174,02	447,21	BISTRITA-NAS.	6
0,00	0,00	0,00	0,00	75,07	60,21	BOTOSANI	7
6,57	0,00	0,00	0,00	374,15	138,58	BRASOV	8
0,00	0,00	0,65	0,66	388,27	201,88	BRAILA	9
0,00	0,00	0,00	0,00	231,77	51,37	BUZAU	10
0,00	0,00	7,03	0,00	88,57	93,18	CARAS-SEV.	11
2,02	9,47	0,67	0,00	180,48	102,80	CALARASI	12
0,00	10,96	0,00	0,00	430,44	437,92	CLUJ	13
16,48	5,03	0,00	0,89	271,60	251,27	CONSTANTA	14
0,00	0,00	0,97	0,00	228,61	848,49	COVASNA	15
0,79	0,00	0,39	0,00	268,79	119,33	DAMBOVITA	16
8,71	0,00	0,00	0,00	313,92	300,91	DOLJ	17
14,57	10,01	0,00	0,00	432,12	469,79	GALATI	18
0,00	0,00	0,00	0,00	2,18	0,00	GIURGIU	19
0,00	0,00	0,00	0,61	328,82	243,19	GORJ	20
4,55	6,53	0,00	21,56	390,87	717,47	HARGHITA	21
0,00	3,00	1,00	0,00	392,77	192,71	HUNEDOARA	22
0,00	6,81	0,00	0,00	250,73	257,09	IALOMITA	23
2,05	0,00	0,00	0,26	284,40	130,97	IASI	24
7,69	0,00	0,00	0,43	544,93	243,76	MARAMURES	25
0,00	0,00	0,78	0,79	266,89	144,32	MEHEDINTI	26
0,00	0,00	0,37	0,00	471,12	266,54	MURES	27
0,00	8,79	0,44	0,00	649,58	514,92	NEAMT	28
0,00	0,00	0,00	0,00	142,26	151,09	OLT	29
0,00	0,00	0,00	0,54	367,16	218,06	PRAHOVA	30
0,00	0,00	0,00	0,00	21,89	11,88	SATU-MARE	31
21,12	0,00	0,00	0,00	537,19	561,66	SALAJ	32
1,51	0,00	2,01	0,00	422,20	338,23	SIBIU	33
6,70	0,00	0,32	0,00	306,74	237,20	SUCEAVA	34
0,00	0,00	0,00	0,56	37,83	30,73	TELEORMAN	35
0,00	0,00	1,45	0,29	130,68	87,70	TIMIS	36
0,00	0,00	0,00	0,00	154,27	410,93	TULCEA	37
13,45	0,00	0,00	0,00	310,37	191,01	VASLUI	38
0,00	0,00	0,00	0,00	470,50	91,74	VALCEA	39
0,00	0,00	0,00	0,00	113,30	77,45	VRANCEA	40
0,76	0,00	0,43	0,76	271,79	123,27	MUNIC.BUC.	41
0,00	0,00	0,47	0,00	88,65	103,63	ILFOV	42

INSP-CNSISP

**Institutul Național de Sănătate Publică**  
Centrul Național de Statistică și Informatică  
în Sănătate Publică  
Str. Dr. Leonte Anastasievici Nr. 1-3, sect.5, București  
“BULETIN INFORMATIV” elaborat de *Achim Marius*  
I.S.S.N. 1223-0375